

千葉県小中学校体育連盟バレーボール専門部  
登録チーム関係者の皆様

Yell Sports 千葉 編集部

<千葉県中学バレーボール選手名鑑 2019 (仮題) > 掲載要項

平素より『エールスポーツ千葉』にご理解とご協力をいただき誠にありがとうございます。弊誌にご参加いただくチームの皆様へ情報提供のご案内を申し上げます。ご協力たまわれますよう、何卒よろしくお願い申し上げます。

- 送付物
- \*本要項 x 1
  - \*チーム情報シート (excel) x 1
- ご提出いただくもの
- ① チーム情報シート (excel) 1通
  - ② チーム集合写真 (jpeg 等) 1点

送付先 : [yellsportscs@gmail.com](mailto:yellsportscs@gmail.com)

締め切り : 10月31日 (木曜)

- 今後の予定
- 10月31日 : データご提供の締切
  - 11月中旬 : ご購入のご案内
  - 11月末 : 配本開始

次ページに、データをご用意いただく際のご注意とお願いを記しております。  
ご不明な点は下記あてまでご連絡下さい。

NPO 法人スポーツ環境改善研究所  
〒271-0065  
千葉県松戸市南花島中町 255-16  
FAX : 047-364-7787  
代表理事 : 梶原 弘樹 (080-1451-4306)

Yell Sports 編集部  
編集担当 : 加藤 昌孝  
アドレス : [yellsportscs@gmail.com](mailto:yellsportscs@gmail.com)  
携帯電話 : 090-2412-8232

## ① チーム情報シート

- \* チーム男女ともに担当の場合、男女チーム毎にそれぞれデータをご用意ください。
- \* 同送いたしましたチーム情報シートに、全事項をご記入ください。
- \* 選手情報につきましては、3年生から1年生までチーム全員をご記入ください。  
登録していない選手も掲載可能です。
- \* 可能であれば、ファイル名を学校名に書き換えてください。

## ② チーム集合写真

<写真データについて>

- \* チーム男女ともに担当の場合、男女チーム毎にそれぞれデータをご用意ください。
- \* JPEG、PNG など画像形式は問いません。
- \* 写真撮影は、お手持ちのデジタルカメラまたはスマートフォンで、最も大きいサイズ、最も良い画質でお願いします。  
(サイズの目安は 3000×2000 ピクセル以上、データ容量は 800KB 相当以上)

<写真送付の際 ご注意ください！>

メールソフトにより、画像が自動的に縮小されて送信される場合があります。  
メールソフトの添付オプションなどを確認し、<実際のサイズで送信> <元の画像を送信> などを選択し、送信してください。

- \* 写真が暗い、トリミングなどの補正調整は編集部でいたします。

### <誌面掲載時のサイズ>

- \* 紙面掲載時の写真サイズは 108mm x 66mm 程度です。  
(写真L版サイズは、<127mm x 89mm> )、
- \* 掲載写真は 横3：縦2 の画角となります。  
メンバーの顔ができるだけ大きく写るよう、配置にご配慮ください。

### <撮影内容について>

- \* 参加者 3年生を中心に1年生までチーム在籍メンバー全員  
(マネージャー・登録外選手も参加ください)  
指導教員、スタッフの参加は任意です。(メンバー数少ない場合参加検討ください)
- \* 服装 ユニホーム着用で撮影をお願いいたします。(無理な場合は練習着でも結構です)
- \* 並び方 次ページを参考に、メンバーの顔が小さくならないようご配慮ください。

### <実際の撮影について>

- \* 明るいうち、日中の撮影をおすすめします。
- \* 人物背景に窓外が入らないようご注意ください(逆光で顔が暗くなります)
- \* 手ブレにご注意ください。
- \* メンバーの天地左右に少し余幅をもたせて撮影してください。  
(余幅のトリミング、明るさ補正などは、編集部で処理いたします)

### <スマートフォン、タブレットでの撮影>


- \* スマートフォンやタブレットのカメラでも、十分な品質で撮影できます。
- \* スマートフォンやタブレットは必ず横構えにして撮影してください。  
(縦構えで撮影すると、選手が写る部分のサイズが小さくなり、印刷に適さないサイズとなります)
- \* スマートフォンのカメラは、画角が4：3 (iPhone) 、16：9 (Android) などに設定されています。  
画面内で 3：2の画角に収まるよう、撮影してください。

以下、並び方の参考です

あくまで参考です。ユニークな配置やポーズなど、チームカラーを生かした写真も歓迎します。

画角 3:2 (天地左右に少し余幅を) に収まるようにお願いいたします。

画角 4:3




画角 16:9

<並び方例：13人>

→2列目 下級生 立ち

→1列目 3年生を中心に  
女子：両膝立ち  
男子：片膝立ち など

画角 4:3



画角 16:9

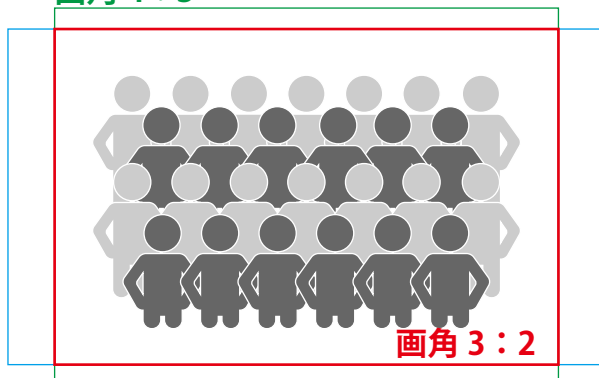
<並び方例：19人>

→3列目 1年生 立ち

→2列目 2年生 中腰 (または膝立ち)

→1列目 3年生 膝立ち (または体育座り)

画角 4:3



画角 16:9

<並び方例：28人>

→4列目 下級生 立ち

→3列目 下級生 中腰

→2列目 上級生 膝立ち

→1列目 3年生 体育座り など